



Evaluationsbericht 2023

Onlineportal „Spurensuche Bielefeld 1933–1945“

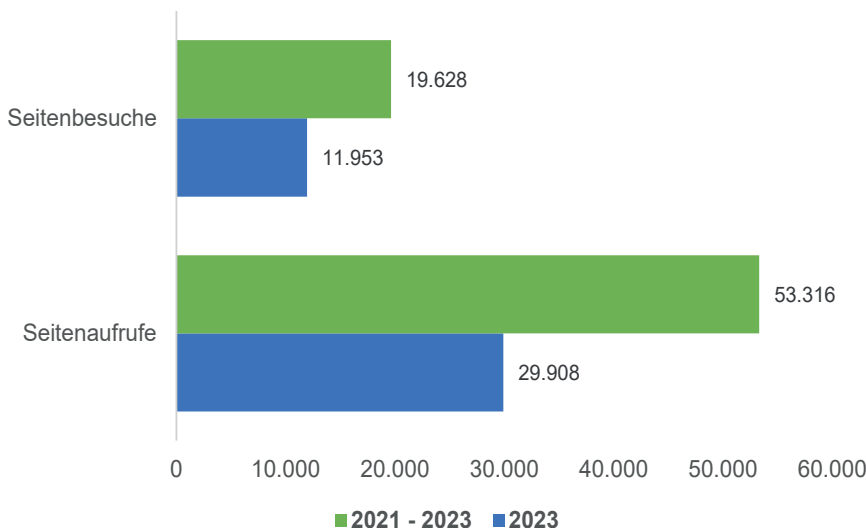
<https://www.spurensuche-bielefeld.de>

Vorbemerkungen

Der erste Evaluationsbericht des Onlineportals „Spurensuche Bielefeld 1933–1945“ stellt ausgewählte Statistiken der Besucher*innen für den **Gesamtzeitraum** (13. Dezember 2021 – 31. Dezember 2023) und das **Jahr 2023** (1. Januar – 31. Dezember 2023) zusammen. Die Statistiken wurden im laufenden Betrieb mit [MATOMO](#) erstellt. Gezählt wurden nur jene Besucher*innen, die die Bedingungen der Cookies aktiv bestätigt haben.



Wie viele Besucher*innen rufen das Onlineportal auf?

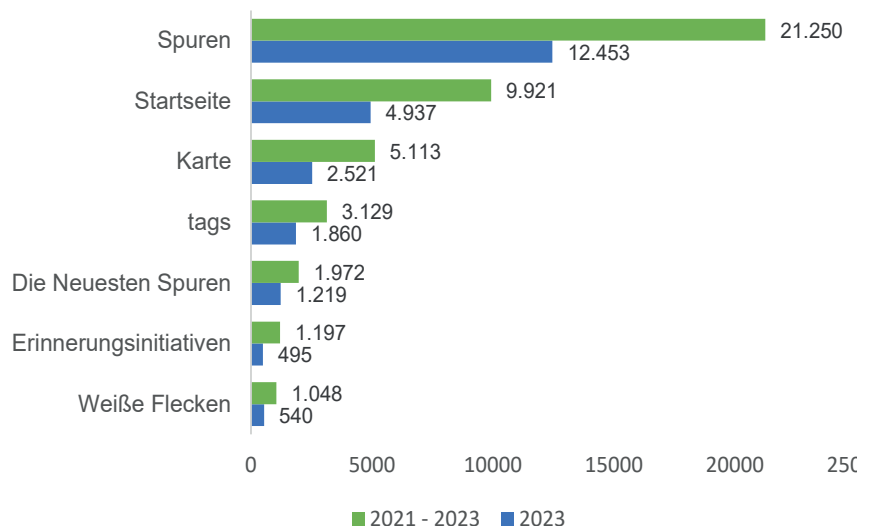


In dem Gesamtzeitraum haben 19.628 Besucher*innen das Onlineportal genutzt und insgesamt 53.316 Seiten aufgerufen.

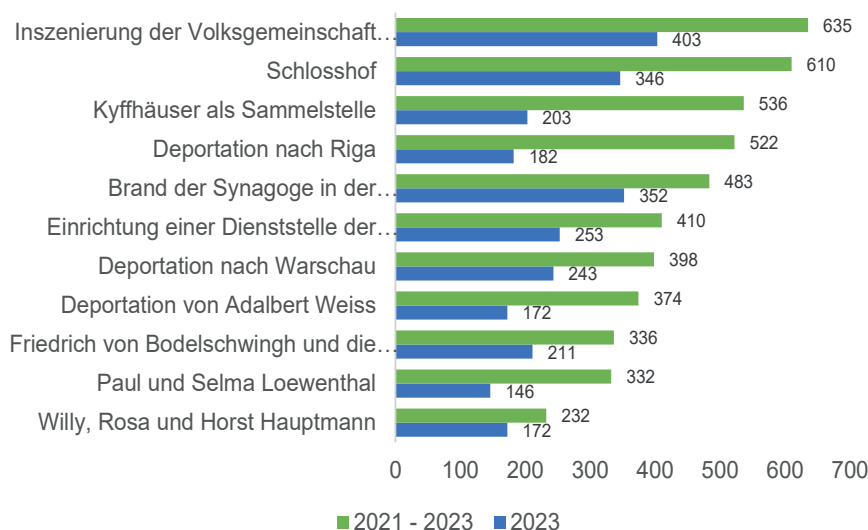
Allein im Jahr 2023 verzeichnete das Onlineportal 11.953 Besucher*innen und 29.908 Aufrufe einzelner Seiten („Spuren“, „Dossiers“, „Über Uns“ etc.),

Welche Inhalte werden am meisten aufgerufen?

Am häufigsten werden bei einem Besuch „Spuren“ aufgerufen: Im Gesamtzeitraum 21.250 und im Jahr 2023 12.453 Spuren. Die Startseite wurde im Gesamtzeitraum 9.921 Mal und in 2023 4.937 Mal angesehen, die interaktive Stadtkarte hingegen im Gesamtzeitraum 5.113 und 2023 2.521 Mal. Daraus lässt sich folgern, dass viele Besucher*innen die Spuren direkt aufrufen (z.B. über eine Google-Suche) oder über die „Neuesten Spuren“/„Startseite“ zu den Inhalten gelangen.



Welches sind die beliebtesten Spuren im Onlineportal?



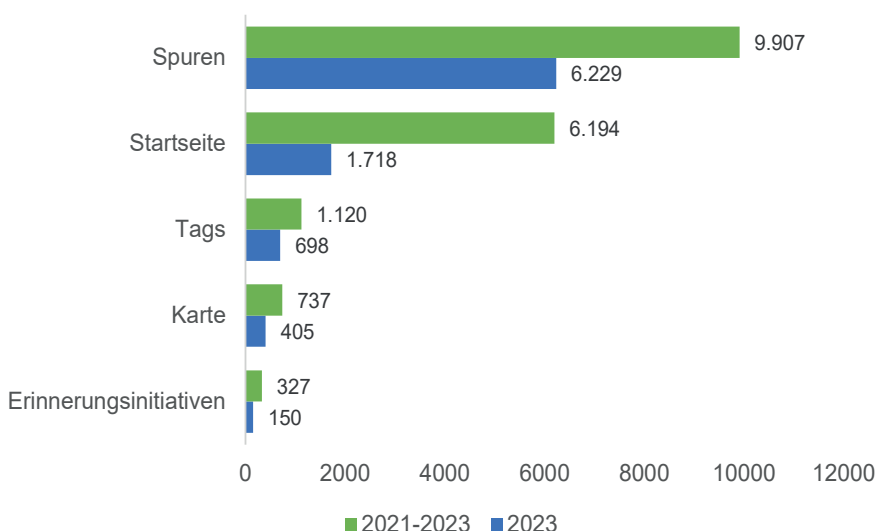
Die am häufigsten besuchten Spuren sind jene, die aktuell oder über einen längeren Zeitraum in Bielefeld öffentlich diskutiert werden oder zum Beispiel durch Gedenkveranstaltungen präsent sind.

Die weiteren Spuren (z. B. Schlosshof, Adalbert Weiss, Familie Loewenthal) wurden im Onlineportal schon früh veröffentlicht und weisen daher in Summe hohe Klickzahlen auf.

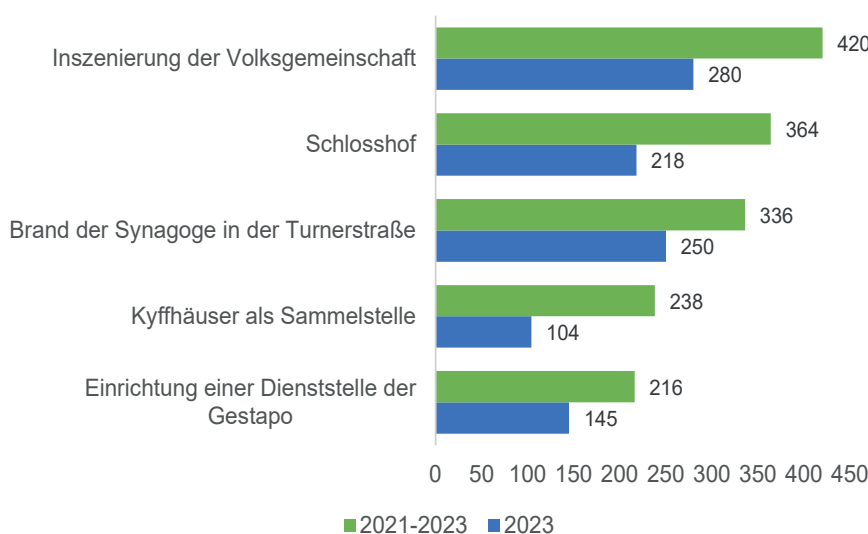
Wann verlassen die Benutzerinnen das Onlineportal?

Die meisten Besucher*innen verlassen das Onlineportal nach Aufruf von Spuren.

Im Vergleich zum Gesamtzeitraum verließen 2023 anteilig weniger Besucher*innen das Onlineportal nach dem Aufruf der Startseite. Hingegen verließen mehr als die Hälfte der Besucher*innen 2023 das Onlineportal nach Aufruf der interaktiven Stadtkarte.



Nach welchen Spuren verlassen die Besucher*innen das Onlineportal?



Die Spuren, nach deren Aufruf die meisten Besucher*innen das Onlineportal verlassen haben, decken sich mit den beliebtesten Spuren des Onlineportals.

Es ist daher wahrscheinlich, dass häufig nur einzelne Spuren pro Besuch aufgerufen werden. Bisher laden die verschiedenen Inhalte zu wenig zum Lesen weiterer Informationsangebote (z.B. verlinkte Spuren) im Onlineportal ein. Hier entsteht weiteres Entwicklungspotential.